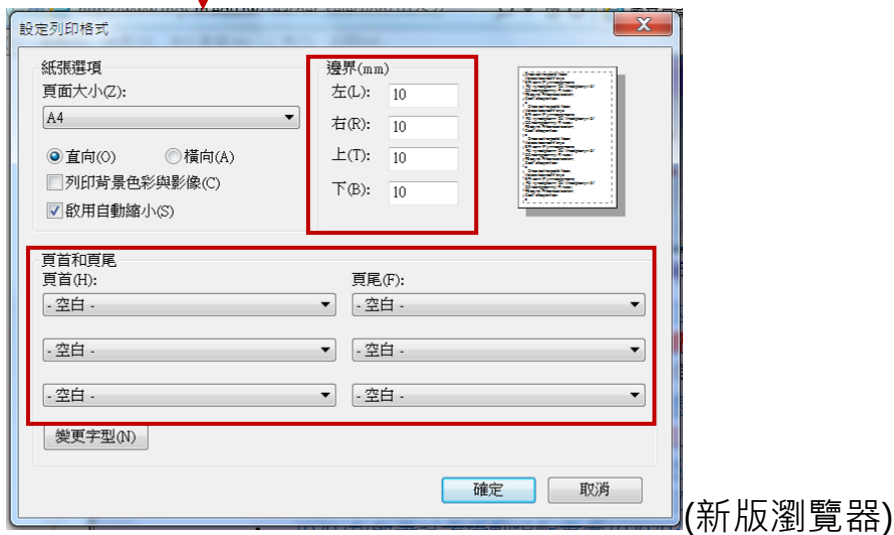
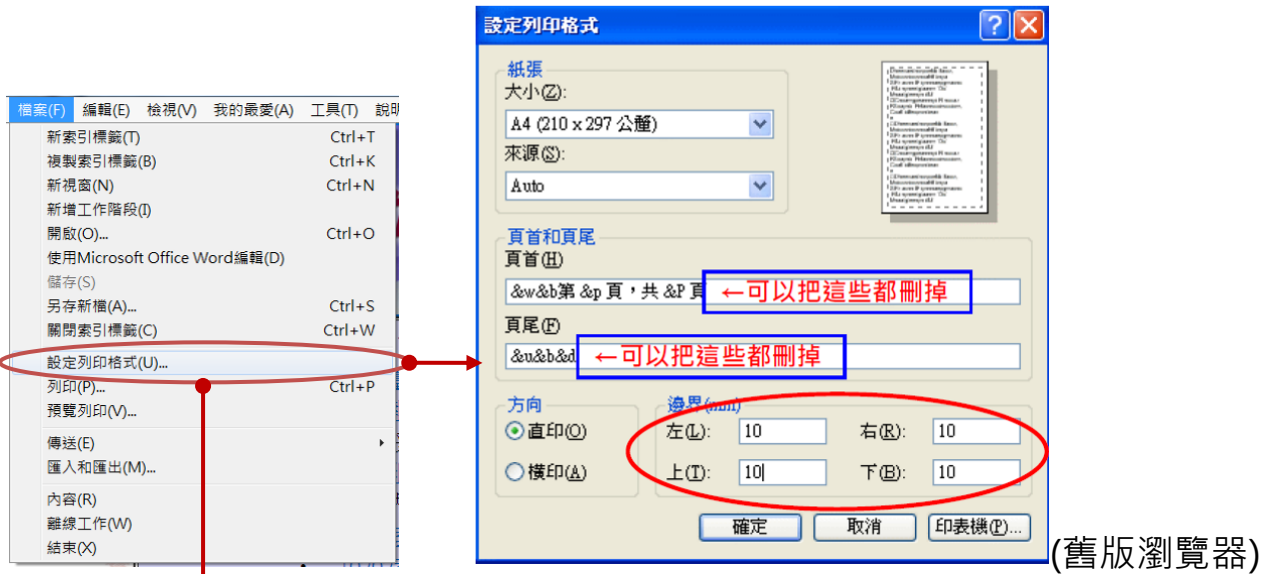


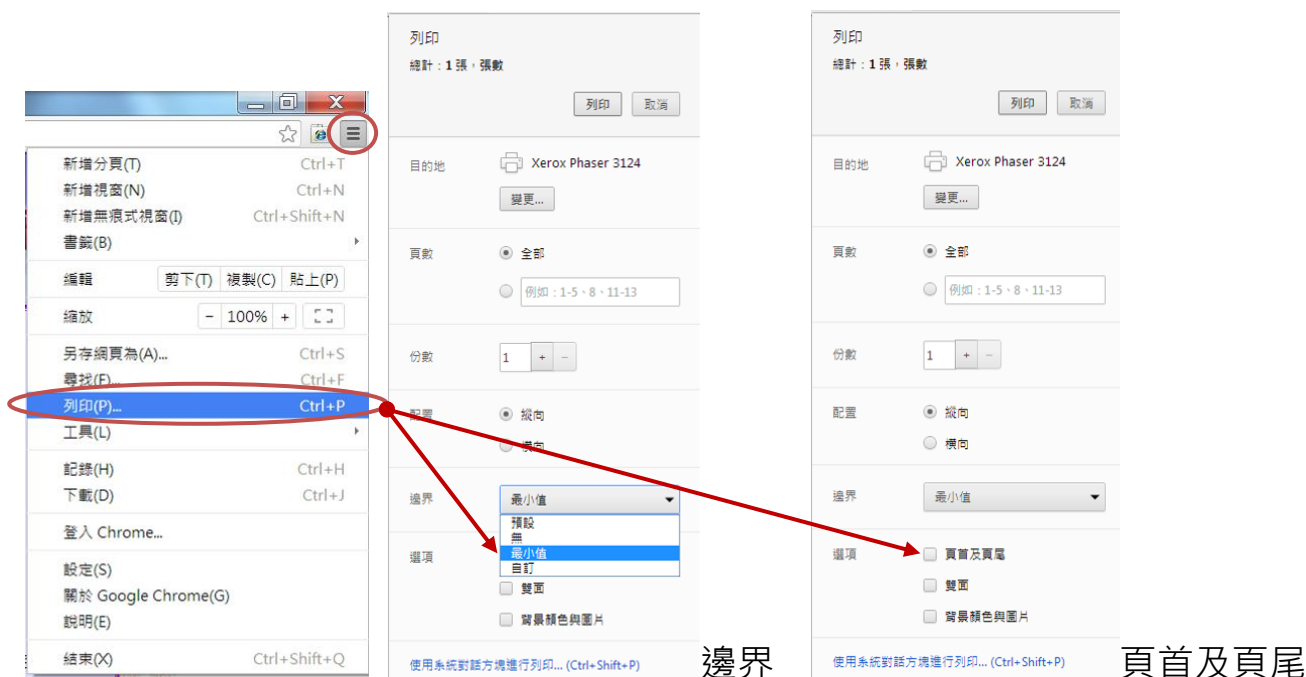
教師甄選報名列印系統注意事項

1.因報名表件欄位較多，為使 A4 印表紙可以全版顯示，請設定您使用的瀏覽器列印邊界(將上、下、左、右的邊界均設為 10mm)：

以 Microsoft Internet Explorer 為例：



Google Chrome 為例：



2.建議使用雷射印表機列印相關表件，若使用噴墨印表機請注意解析度及紙張紙質(建議使用噴墨專用紙)。

3.如要使用**網路郵局繳款**時請注意下列說明：(需自備晶片讀卡機)

注意! 有加 S (安全性網址)

- 連結**中華郵政 ATM**網址：<https://webatm.post.gov.tw/>
- 使用郵局金融卡登入後，請點選**繳費**之項目(請勿選擇轉帳交易)。
- 點選**郵局代收款**項目。
- 輸入**本校劃撥帳號**。
- 輸入**轉帳金額**、**寄款人代號**及**聯絡電話**。
- 繳款成功後請務必將交易明細列印出來作為繳費證明。

4.其餘相關規定請參閱簡章。